



ANNO SCOLASTICO 2020-21

DISPOSIZIONI ANTICOID-19

PER LE STUDENTESSE E GLI STUDENTI

ELABORATE SULLA BASE DEL
REGOLAMENTO DI PREVENZIONE E CONTENIMENTO DELLA DIFFUSIONE DEL SARS-COV-2



Per quanto un regolamento possa contenere indicazioni severe e precise, nessuno potrà mai garantirne il rispetto se non c'è la collaborazione, il senso di responsabilità e la buona volontà da parte di tutti. Per questo ti chiediamo di far parte di questo sforzo comune per restare a scuola fino alla fine dell'anno e non mettere a rischio la salute di tutti noi e di chi ci aspetta a casa.


1. ATTENZIONE ALLA TEMPERATURA

MISURA LA TUA TEMPERATURA PRIMA DI USCIRE DI CASA. SE SUPERA I 37,5°C OPPURE SE HAI SINTOMI INFLUENZALI, RESTA A CASA, AVVISA I TUOI GENITORI E CHIAMATE INSIEME IL MEDICO DI FAMIGLIA PER CHIEDERE UNA DIAGNOSI



2. APP IMMUNI

**INSTALLA SUL TUO SMARTPHONE
L'APPLICAZIONE IMMUNI, CREATA PER
COMBATTERE LA DIFFUSIONE DEL VIRUS,
E RICORDATI DI AVVISARE LA SCUOLA SE
SEI ENTRATO IN CONTATTO CON PERSONE
RISULTATE POSITIVE AL VIRUS**



3. DA PORTARE SEMPRE CON SÉ

**METTI SEMPRE NELLO ZAINO UNA
MASCHERINA CHIRURGICA DI RISERVA,
UN PACCHETTO DI FAZZOLETTI MONOUSO
E UN FLACONCINO DI GEL DISINFETTANTE
PER USO PERSONALE**



4. MEZZI PUBBLICI

PRIMA DI SALIRE SUI MEZZI PUBBLICI, INDOSSA LA MASCHERINA E MANTIENI PER QUANTO POSSIBILE, LA DISTANZA PRESCRITTA DI 1 METRO DAGLI ALTRI PASSEGGERI

#COVID19

VIAGGI IN SICUREZZA

I CONSIGLI PER I VIAGGIATORI



DISTANZA

Mantieni sempre la distanza di almeno un metro durante tutte le fasi del viaggio



SPOSTAMENTI

Utilizza le porte di accesso ai mezzi indicate per la salita e la discesa



POSTI

Siediti solo nei posti consentiti mantenendo il distanziamento dagli altri occupanti

5. PRENDERSI CURA DELLA MASCHERINA

CAMBIA LA MASCHERINA OGNI GIORNO OPPURE QUANDO DIVENTA UMIDA, EVITANDO DI MANEGGIARLA, SIA DALLA PARTE INTERNA CHE DALLA PARTE ESTERNA, O DI APPOGGIARLA SU SUPERFICI NON DISINFETTATE



6. INGRESSO A SCUOLA

CERCA DI ARRIVARE A SCUOLA CON DEBITO ANTICIPO GIÀ INDOSSANDO LA MASCHERINA, NON TI ATTARDARE ED EVITA GLI ASSEMBRAMENTI LUNGO LE VIE DI ACCESSO E NEGLI SPAZI ANTISTANTI ALL'ISTITUTO



7. RAGGIUNGI LA TUA AULA

DALLE 8.10 PUOI SUBITO ENTRARE A SCUOLA. RAGGIUNGI RAPIDAMENTE LA TUA AULA UTILIZZANDO L'INGRESSO RISERVATO AL SETTORE DI CUI FA PARTE LA TUA CLASSE SENZA FERMARTI IN PROSSIMITÀ DEGLI INGRESSI, DELLE SCALE O DEI CORRIDOI. ALL'INGRESSO I COLLABORATORI SCOLASTICI POTREBBERO MISURARE LA TUA TEMPERATURA CORPOREA CON UN TERMOMETRO AD INFRAROSSI



8. SISTEMAZIONE IN AULA

UNA VOLTA IN AULA RAGGIUNGI IL TUO POSTO, SISTEMA IL TUO GIUBBOTTO SULLA SEDIA E I TUOI EFFETTI PERSONALI (ZAINO, CASCO, ETC.) SOTTO LA SEDIA O SOTTO IL BANCO. CONTROLLA CHE IL BANCO SIA POSIZIONATO CORRETTAMENTE, SIEDITI E ATTENDI L'INIZIO DELLA LEZIONE TOGLIENDO LA MASCHERINA CHIRURGICA SOLO IN PRESENZA DELL'INSEGNANTE



9. DISTANZIAMENTO

INDOSSA LA MASCHERINA IN TUTTE LE SITUAZIONI IN CUI NON HAI LA CERTEZZA DI POTER MANTENERE IL DISTANZIAMENTO FISICO DI ALMENO 1 METRO DALLE ALTRE PERSONE. INDOSSA LA MASCHERINA ANCHE QUANDO LASCI IL TUO POSTO PER RAGGIUNGERE LA CATTEDRA O PER USCIRE DALL'AULA O QUANDO UNA COMPAGNA O UN COMPAGNO O LO STESSO INSEGNANTE, IN MOVIMENTO, SI AVVICINANO A TE A MENO DI 1 METRO DI DISTANZA



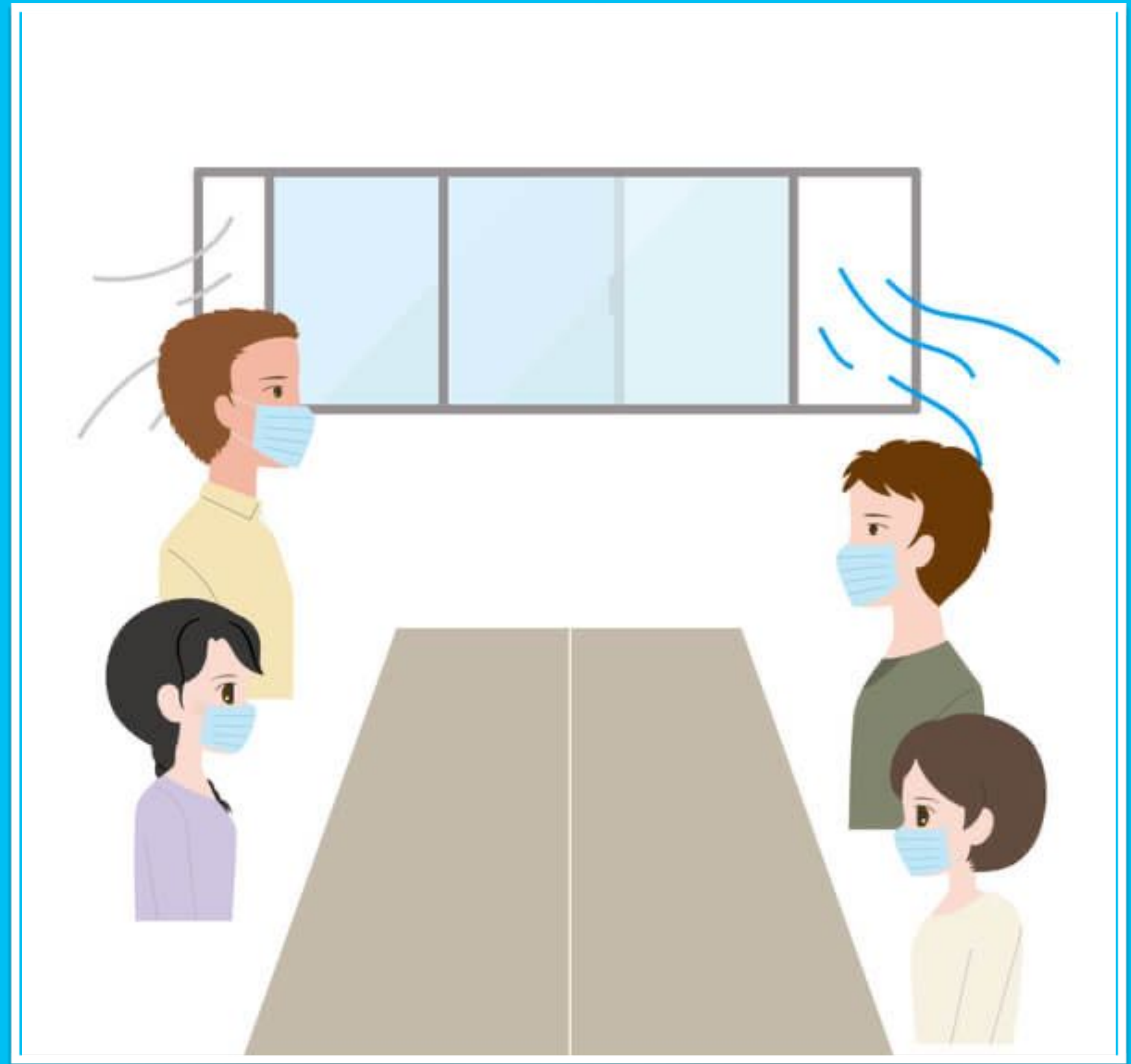
10. PER ANDARE IN BAGNO

**DURANTE LA LEZIONE PUOI CHIEDERE
AGLI INSEGNANTI DI USCIRE DALL'AULA
SOLO PER ANDARE AI SERVIZI. PRIMA DI
USCIRE L'INSEGNANTE SEGNERÀ IL TUO
NOME SUL REGISTRO**



11. ARIEGGIARE SPESSO

RICORDA CHE QUALSIASI LOCALE DELLA SCUOLA VA ARIEGGIATO APRENDO LE FINESTRE ALMENO AD OGNI CAMBIO D'ORA OPPURE DURANTE LA LEZIONE SU INDICAZIONE DELL'INSEGNANTE



12. IGIENIZZARE MANI

DURANTE LA GIORNATA IGIENIZZATI PIÙ VOLTE LE MANI, PRIMA E DOPO AVER TOCCATO OGGETTI O SUPERFICI DI USO COMUNE, UTILIZZANDO I DISPENSER DISLOCATI NEI CORRIDOI O IL TUO GEL PERSONALE



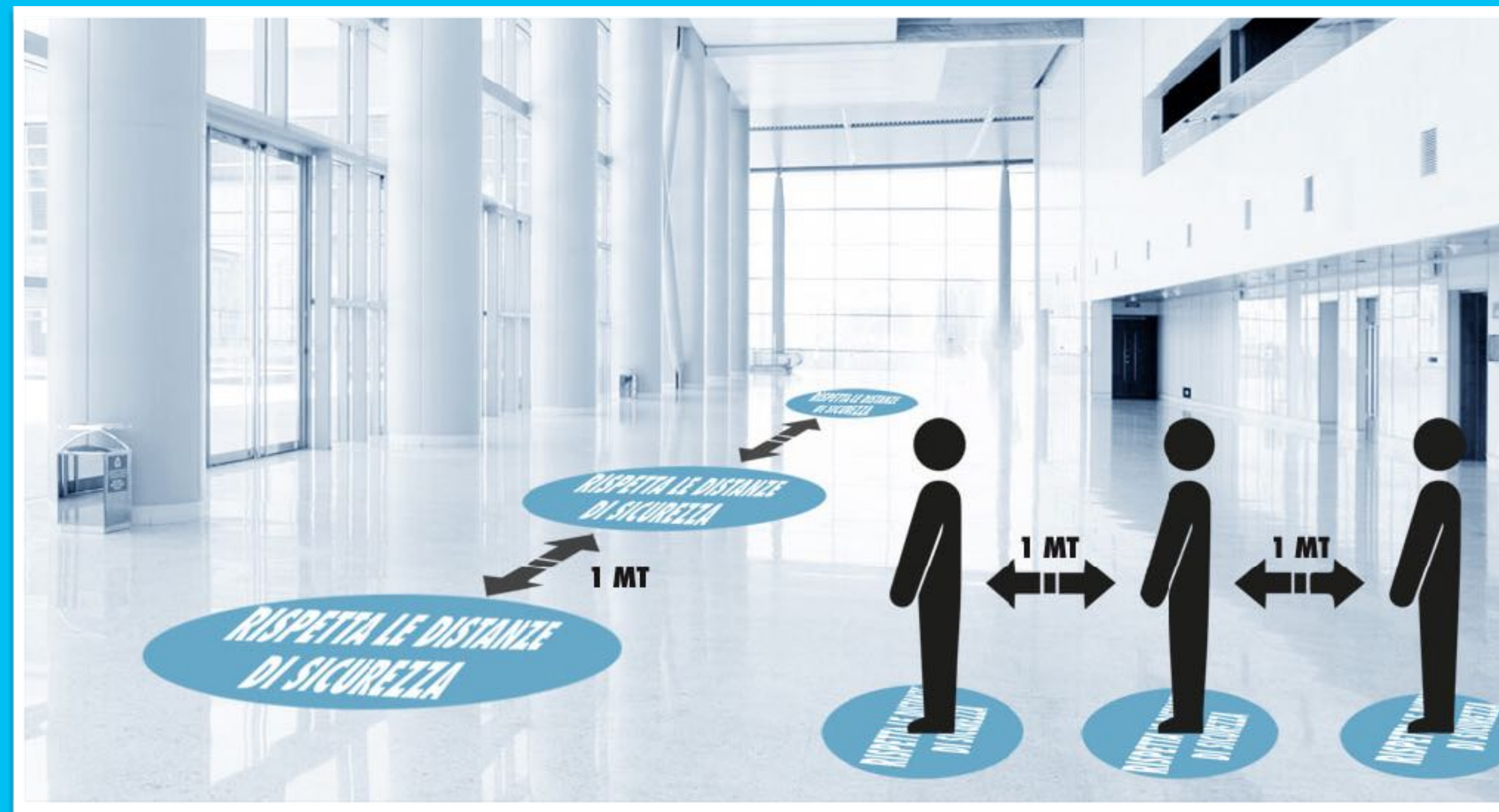
13. INTERVALLO

**RECATI IN GIARDINO DURANTE
L'INTERVALLO PREVISTO PER IL TUO
SETTORE INSIEME ALL'INSEGNANTE E
ALL'INTERA CLASSE**



14. DISTANZIAMENTO NEI CORRIDOI

RISPETTA IL DISTANZIAMENTO FISICO MENTRE SEI IN FILA PER ACCEDERE AI SERVIZI IGIENICI O AI DISTRIBUTORI AUTOMATICI. MANTIENI COMUNQUE LA DISTANZA MINIMA DI 1 METRO DALLE ALTRE PERSONE SENZA INTRALCIARE IL PASSAGGIO NEI CORRIDOI



15. SPOSTAMENTI

SE DEVI ANDARE IN PALESTRA O IN UN LABORATORIO, INDOSSA LA MASCHERINA, ASPETTA LE INDICAZIONI DELL'INSEGNANTE E RISPETTA LA DISTANZA INTERPERSONALE DI SICUREZZA



16. IN LABORATORIO

**ANCHE ALL'INTERNO DEI LABORATORI,
MANTIENI LA DISTANZA DI ALMENO 1
METRO DALLE ALTRE PERSONE; INDOSSA
SUBITO LA MASCHERINA**



16. ATTIVITÀ SPORTIVA

DURANTE L'ATTIVITÀ SPORTIVA SCOLASTICA PUOI TOGLIERTI LA MASCHERINA, MANTENENDO UN DISTANZIAMENTO FISICO DI ALMENO 2 METRI DALLE ALTRE PERSONE



17. ATTIVITÀ SPORTIVA: IN SPOGLIATOIO

QUANDO DEVI FARE ATTIVITÀ SPORTIVA SCOLASTICA, PORTA CON TE DUE SACCHE, UNA CON GLI INDUMENTI E LE SCARPE SPORTIVE, L'ALTRA DOVE CONSERVARE I TUOI VESTITI ALL'INTERNO DELLO SPOGLIATOIO



18. ACCESSO AGLI SPOGLIATOI

**PRIMA DI ACCEDERE AI LABORATORI,
PRIMA DI ACCEDERE IN PALESTRA, SEGUI
LE INDICAZIONI DELL'INSEGNANTE PER
ACCEDERE AGLI SPOGLIATOI A PICCOLI
GRUPPI**

**ISTRUZIONI PER
ACCESSO E PERMANENZA
SPAZI COMUNI**

SPOGLIATOI

 **ACCESSO CONSENTITO
A MASSIMO _____
PERSONE PER VOLTA**

 **INDOSSARE SEMPRE
LA MASCHERINA**

 **MANTENERE
LA DISTANZA
DI 1-2 METRI**

Per consentire la corretta fruizione, si richiede
di trattenersi nel locale non oltre il tempo
strettamente necessario 

19. COME RIPORRERE GLI INDUMENTI

**NEGLI SPOGLIATOI LASCIA I TUOI VESTITI E
I TUOI EFFETTI PERSONALI NELLA TUA
SACCA**



**EVITARE DI LASCIARE IN LUOGHI
CONDIVISI CON ALTRI GLI INDUMENTI
INDOSSATI PER L'ATTIVITÀ FISICA, MA
RIPORLI IN ZAINI O BORSE
PERSONALI E, UNA VOLTA RIENTRATO
A CASA, LAVARLI SEPARATAMENTE
DAGLI ALTRI INDUMENTI**

20. USCITA DALLA SCUOLA

AL SUONO DELLA CAMPANA DELLA FINE DELLE LEZIONI, RESTA AL TUO POSTO IN AULA O IN LABORATORIO, INDOSSA LA MASCHERINA CHIRURGICA, RIPRENDI I TUOI EFFETTI PERSONALI E ASPETTA IL PERMESSO DELL'INSEGNANTE PER USCIRE DALL'AULA O DAL LABORATORIO RISPETTANDO IL DISTANZIAMENTO, POI LASCIA RAPIDAMENTE LA SCUOLA UTILIZZANDO LE SCALE E L'USCITA ASSEGNATA AL TUO SETTORE SENZA FERMARTI NEGLI SPAZI COMUNI



21. IN CASO DI SINTOMI

SE AVVERTI DEI SINTOMI INFLUENZALI MENTRE SEI A SCUOLA, AVVISA L'INSEGNANTE O IL COLLABORATORE SCOLASTICO PIÙ VICINO. VERRAI ACCOMPAGNATA/O IN UN'AULA APPOSITA DOVE ATTENDERAI L'ARRIVO DEI TUOI GENITORI CHE TI RIPORTERANNO A CASA. UNA VOLTA A CASA, CHIAMATE INSIEME IL MEDICO DI FAMIGLIA PER CHIEDERE UNA DIAGNOSI





Istituto Professionale di Stato
Enogastronomia - Ospitalità Alberghiera - Servizi Commerciali
"Giancarlo De Carolis" SPOLETO

Credits immagini:

Persone vettore creata da pikisuperstar - it.freepik.com

Salute vettore creata da freepik - it.freepik.com
Temperatura

Design vettore creata da freepik - it.freepik.com
Distanziamento

Design vettore creata da freepik - it.freepik.com
Mascherina

Salute vettore creata da freepik - it.freepik.com
Da portare sempre con sè

Infografica vettore creata da freepik - it.freepik.com
Mascherina

https://www.google.com/url?sa=i&url=https%3A%2F%2Fwww.cartellisegnaletici.it%2Fcartello-spogliatoi-e-spazi-comuni-istruzioni-per-accesso-e-permanenza-spazi-comuni-spogliatoio-doccia-docce-cartelli-covid19-coronavirus%2F&psig=AOvVaw1dLEsbFL_FVtUwrlFixDta&ust=1599590943831000&source=images&cd=vfe&ved=0CAIQjRxqFwoTCKCy0efa1-sCFQAAAAAdAAAAABAJ

<https://images.app.goo.gl/3YwztWMkcAsEqJS16>

www.ilmessaggero.it

www.ilsole24.com

Le immagini inserite in questa informativa sono state liberamente tratte dal web, qualora il possessore dei diritti ne richieda la rimozione o l'attribuzione, diversamente da quanto indicato sopra, può farlo scrivendo a: alberghierosocial@gmail.com